

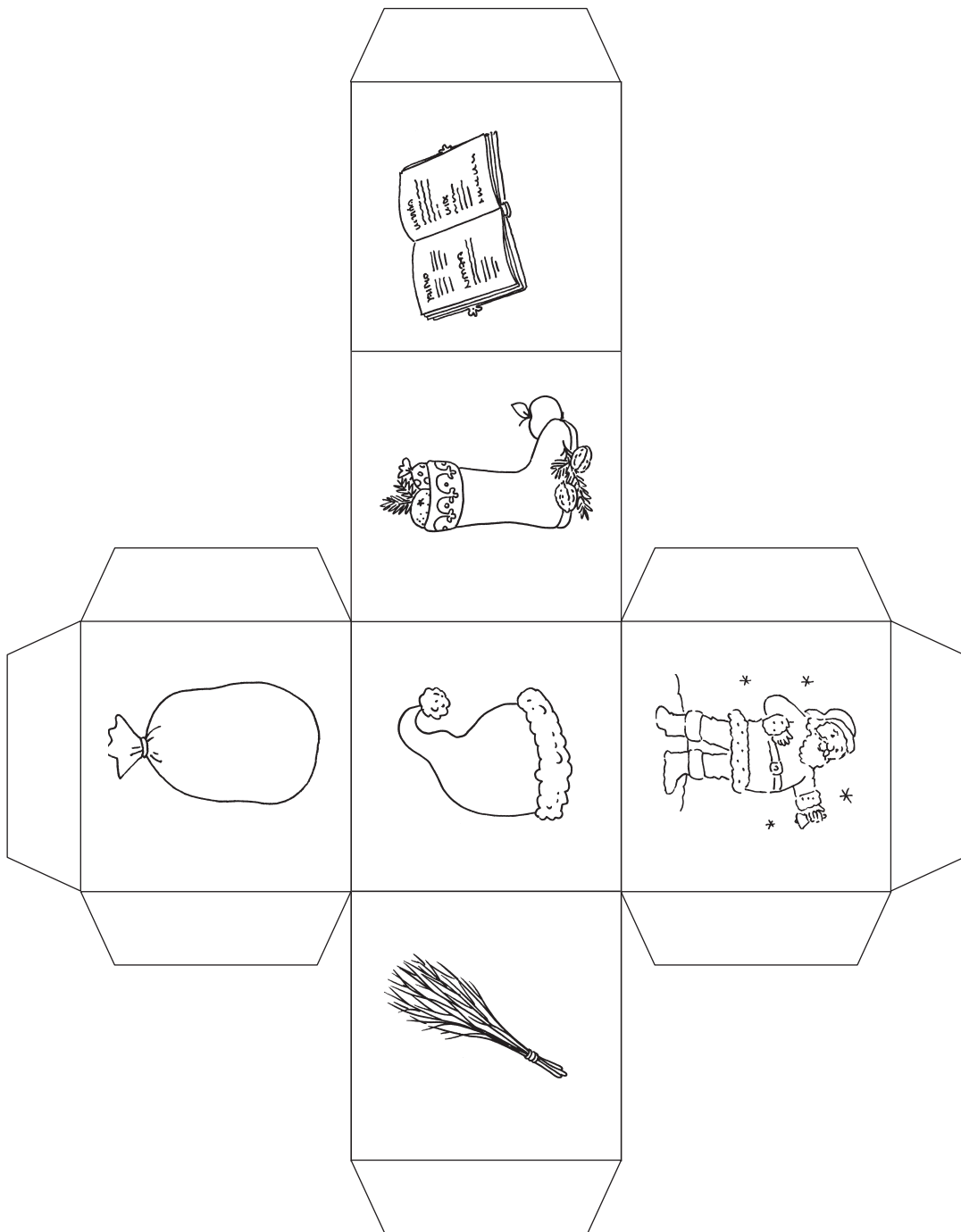
Aufgabe:

Suche zwei oder drei Mitspieler.

Bastelt den Bilderwürfel.

Danach würfelt ihr der Reihe nach – jedes Kind dreimal.

Jetzt erzählt das Kind, das zuerst gewürfelt hat, seinen Mitspielern eine kurze Geschichte, die zu den gewürfelten Bildern passt.





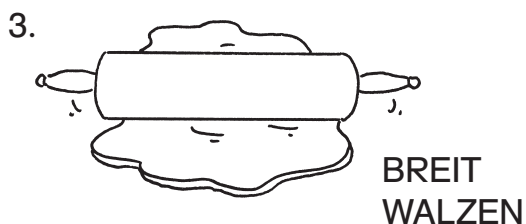



Aufgabe:


Es gibt viele verschiedene Möglichkeiten, den Weihnachtsbaum zu schmücken. Sicher habt ihr zu Hause schon schönen Christbaumschmuck. Aber vielleicht willst du dieses Jahr auch etwas beitragen?

Stelle Plätzchen aus Salzteig her, die du dann an euren Weihnachtsbaum hängen kannst.

Du brauchst:



Später:







Aufgabe:

Welche Begriffe haben mit Neujahr zu tun?


Bringe die Buchstaben in die richtige Reihenfolge, dann erfährst du es.




Das nimmt man sich fürs neue Jahr vor:




Das ist das Datum von Neujahr:




Das wünscht man sich vor Neujahr:



Das wünscht man sich an Neujahr:



Das wünscht man sich nach Neujahr:



Das schenkt man sich als Glücksbringer:
