

282

Tests in Deutsch

Lernzielkontrollen 2. Klasse



gemeinsam
wachsen lernen

hauschkverlag

Inhaltsverzeichnis

Vorwort	1
Grammatik (Sprache untersuchen)	
Merktexte und Regeln	2-4
1. Test: Das Abc (Kurztest)	5
2. Test: Vokale (Selbstlaute), Konsonanten (Mitlaute) und Silben	6-7
3. Test: Nomen (Namenwörter)	8-9
4. Test: Adjektive (Wiewörter)	10-11
5. Test: Verben (Tunwörter)	12-13
6. Test: Wortarten unterscheiden: Nomen, Adjektive, Verben	14-15
7. Test: Wortbausteine und Wortfamilie/Wortfeld	16-17
8. Test: Satzarten	18-19
9. Test: Fit für die 3. Klasse?	20-21
10. Test: Fit für die 3. Klasse?	22-23
Leseverständnis	
11. Test: Erzähltext: Das Sommerfest	24-25
12. Test: Sachtext: Der Maulwurf	26-27
13. Test: Gebrauchstext: Rezept für eine leckere Kartoffelsuppe	28-29
14. Test: Märchen: Sterntaler	30-31
15. Test: Erzähltext: Der fliegende Ausreißer	32-34
16. Test: Erzähltext mit Sachinformationen: Elena wünscht sich ein Meerschweinchen	35-37
Rechtschreiben	
Merktexte und Regeln	38-41
17. Test: Laute, Silben, lautgetreue Wörter	42-43
18. Test: Abc und Wörter mit Endung -er, -el, -en	44-45
19. Test: Harte und weiche Konsonanten unterscheiden: B/P, G/K, D/T	46-47
20. Test: Wörter mit Sch/sch, Sp/sp, St/st (Kurztest)	48
21. Test: V/v, Qu/qu, x (Kurztest)	49
22. Test: Groß- und Kleinschreibung	50-51
23. Test: r nach Vokal (Selbstlaut) (Kurztest)	52
24. Test: i oder ie (Kurztest)	53
25. Test: ä oder e, äu oder eu	54-55
26. Test: Auslautverhärtung: b/p, d/t und g/k	56-57
27. Test: Doppelter Konsonant (Mitlaut) und ck und tz	58-59
28. Test: Dehnungs-h und doppelter Vokal (Selbstlaut)	60-61
29. Test: Fit für die 3. Klasse?	62-63
30. Test: Fit für die 3. Klasse?	64-65
Diktate	66-67
Schnelle Übersicht über die lateinischen Fachbegriffe	68
Herausnehmbarer Lösungsteil	nach Seite 34

3. Nomen (Namenwörter)

1 Finde in der Wörterschlange 6 Nomen (Namenwörter) und kreise sie ein. Ordne die Wörter nach ihren Artikeln **ein** oder **eine** in die Tabelle ein.



ein	
eine	

/6

2 Male die Nomen (Namenwörter) in der richtigen Farbe an: **Menschen blau**, **Tiere rot**, **Pflanzen grün**, **Gegenstände braun**.

Schere Palme Kaktus Nilpferd Tasse

Lehrerin Opa Tanne

Papagei Pirat Hamster Buntstift

/6

3 Fülle die Tabelle richtig aus. Achte auf den bestimmten Artikel (Begleiter).

Einzahl	Mehrzahl
der Fisch	die Fische
	die Blumen
das Kind	
der Baum	
	die Gabeln
	die Körbe

/5

4 Bilde mit den folgenden Wörtern weitere 4 zusammengesetzte Nomen (Namenwörter) und schreibe sie auf. Benutze jedes Wort nur einmal.

Käfig – Blumen – ~~Tür~~ – Bär – Vogel – Topf – Glas – Eis – Flasche – ~~Haus~~

Haustür,

/4

5 In jeder Reihe passt ein Nomen (Namenwort) nicht zu den anderen. Streiche es durch.

Zug Fahrrad Flugzeug Lastwagen Himmel

Zange Stichsäge Rutsche Hammer Bohrer

Stuhl Schreibtisch Sessel Garten Schrank

/3

6 Ordne die Nomen (Namenwörter) nach der Anzahl ihrer Silben in die Tabelle ein.

Bluse – Kuchengabel – Mund – Minute – Nebel – Banane – Wolf

eine Silbe	_____ _____ _____
zwei Silben	_____ _____ _____
drei Silben	_____ _____ _____
vier Silben	_____ _____ _____

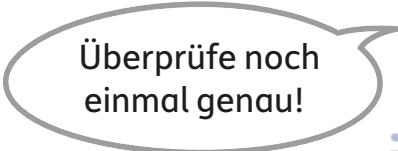
/7

7 Unterstreiche im folgenden Witz alle Nomen (Namenwörter) blau.

Zwei Freunde schauen Fußball. Sagt der eine: „Ein gutes Spiel, nur die Tore fehlen!“ „Wieso? Da stehen doch zwei!“, antwortet der andere Junge.

/5

Von 36 Punkten hast du _____ erreicht.



Überprüfe noch einmal genau!

Leseverständnis

11. Erzähltext

Das Sommerfest

Heute feiert die Klasse 2a Sommerfest. Viele Menschen sind gekommen: Eltern, Geschwister, Omas und Opas. Das Fest findet im Schulhof statt. Dort sind Tische und Bänke aufgestellt. Außerdem gibt es viel zu essen und zu trinken. Jeder hat etwas mitgebracht: Kuchen, Salat, Obst und Gemüse. Auch Brezeln und Würstchen gibt es. Manche Kinder spielen Fangen, andere Fußball. Einige klettern auch auf dem Klettergerüst, während sich die Erwachsenen unterhalten. Das Fest macht allen Spaß und auch die Sonne lacht vom Himmel.

Am Abend singt die ganze Klasse noch ein Lied, das sie mit ihrer Lehrerin Frau Krause eingeübt hat. Dann hat Frau Krause noch eine Überraschung. Sie hat für jedes Kind der Klasse 2a einen Luftballon mit Gas gefüllt. Jedes Kind bekommt außerdem eine Karte, auf der ein Foto der Schule zu sehen ist. Auf jeder Karte klebt schon eine Briefmarke. Jedes Kind schreibt nun noch seinen Namen und seine Adresse auf die Karte, damit der Finder sie zurückschicken kann. Anna sucht sich einen roten Luftballon aus. Mama hilft ihr die Karte daran festzubinden. Anna ist ganz aufgeregt, als sie ihren Ballon loslässt. Wer ihren Ballon mit der Karte wohl findet?

1 Zu welcher Jahreszeit spielt die Geschichte?

/1

2 Wer ist außer der Klasse 2a und der Lehrerin zum Sommerfest gekommen? Unterstreiche im Text.

/1

3 Was gibt es auf dem Fest sicher nicht zu essen? Streiche die Dinge durch.



/2

4 Kreuze jeweils die richtigen Antworten an.

Wie heißt die Lehrerin?

- Frau Kaste Frau König Frau Krause Frau Anna

Was ist auf der Karte, die am Luftballon hängt, zu sehen?

- der Schulhof die Schule der Spielplatz ein Fußball

In welche Klasse geht Anna?

- Klasse 3b Klasse 2b Klasse 2a Klasse 3a

Was spielen die Kinder auf dem Fest?


- Handball Verstecken Topf schlagen Fangen

/4

**5 Was bedeutet der Satz „die Sonne lacht vom Himmel“.
Erkläre kurz mit deinen eigenen Worten.**

/1

6 Welches Kind ist Anna? Kreise ein.



/1

7 Unterstreiche nur die Sätze, die genauso im Text stehen. Vergleiche genau.

Sie hat für jedes Kind der Klasse 2a einen Luftballon mit Gas gefüllt.

Auf jeder Karte klebt schon eine Briefmarke.

Mama hilft die Karte festzubinden.

Wer ihren Ballon wohl findet?

/2

Von 12 Punkten hast du _____ erreicht.







25. ä oder e, äu oder eu

1 Setze die Wörter in die Mehrzahl. Schreibe mit bestimmtem Artikel auf.

Einzahl	Mehrzahl	Einzahl	Mehrzahl
der Vater	<input type="text"/> <input type="text"/>	die Nacht	<input type="text"/> <input type="text"/>
der Zaun	<input type="text"/> <input type="text"/>	das Auto	<input type="text"/> <input type="text"/>
der Hase	<input type="text"/> <input type="text"/>	das Glas	<input type="text"/> <input type="text"/>
das Kraut	<input type="text"/> <input type="text"/>	das Haus	<input type="text"/> <input type="text"/>

/8

2 Schreibe die Wörter zu den Bildern.

	<input type="text"/> <input type="text"/>		<input type="text"/> <input type="text"/>
	<input type="text"/> <input type="text"/>		<input type="text"/> <input type="text"/>
	<input type="text"/> <input type="text"/>		<input type="text"/> <input type="text"/>

/6

3 Schreibst du die Wörter mit **ä** oder **e**, **äu** oder **eu**? Kreise richtig ein.
Schreibe die Wörter richtig auf die Zeile darunter.

t $\begin{matrix} \text{äu} \\ \text{eu} \end{matrix}$ er

W $\begin{matrix} \text{ä} \\ \text{e} \end{matrix}$ sche

tr $\begin{matrix} \text{äu} \\ \text{eu} \end{matrix}$ men

kr $\begin{matrix} \text{ä} \\ \text{e} \end{matrix}$ ftig

schw $\begin{matrix} \text{ä} \\ \text{e} \end{matrix}$ r

B $\begin{matrix} \text{äu} \\ \text{eu} \end{matrix}$ le

R $\begin{matrix} \text{äu} \\ \text{eu} \end{matrix}$ ber

Pl $\begin{matrix} \text{ä} \\ \text{e} \end{matrix}$ ne

/8

4 Schreibe die Verben (Tunwörter) passend in die Lücken.

freuen – fangen – fallen – laufen – kaufen – schlafen

Der Apfel vom Baum.

Das Baby in der Wiege.

Samira sich über das Geschenk.

Greta am schnellsten.

Die Katze eine Maus.

Mama heute Obst und Gemüse vom Markt.

/6

5 Setze richtig in die Lücken ein: ä oder e, äu oder eu? Achte auf Groß- und Kleinschreibung.

Klaus hat h____te seine besten Fr____nde zum Übernachten eingeladen. Mit Papa bereitet er im Garten ein Lagerf____er vor. Unter den B____men und Str____chern suchen sie nach trockenen ____sten. Diese schichten sie in einer Schale aus Metall auf. Rundherum stellen sie B____nke auf. Klaus fr____t sich darauf, die H____nde am F____er zu w____rmen, während Papa Abent____ergeschichten vorliest.

/12

Von 40 Punkten hast du ____erreicht.

Überprüfe noch einmal deine Ergebnisse!
Hast du dir auch schon das passende Diktat
auf Seite 67 diktieren lassen?





Üben, lernen und Spaß haben mit weiteren Titeln aus dem Hauschka Verlag:



für die 2. Klasse

für die 3. Klasse



Lernzielkontrollen

Quellenverzeichnis:

Cover: lächelnder grundschüler in der klasse: © contrastwerkstatt, fotolia
 Seite 26: neugieriger Maulwurf: © juefraphoto, fotolia
 Seite 28: Fresh onion: © Buriy; Wiener sausages on the white background: © gitusik; Zucchini: © Oswald Kunstmann; Kartoffeln: © Carina Hansen; lemon: © Andrzej Tokarski; Zwei Brühwürfel: © emuck; carrot isolated: © ksenia32; leek: © MIGUEL GARCIA SAAVED, fotolia

Seite 29: Gemüeschäler: © Otto Durst; Kochlöffel aus Holz isoliert: © PhotographyByMK; Stainless steel pot: © karandaev; Brown cutting bamboo board used for cooking: © flas100; Knoblauchpresse: © Neobrain; Kitchen Knife, Isolated, Blade: © BillionPhotos.com; Zitronenpresse: © eyetronic, fotolia; Stabmixer: © tatniz, istockphoto
 Seite 30: Der Sterntaler: © askaja, fotolia



Tests in Deutsch

2. Klasse

- 30 Tests zum Überprüfen des Wissens
- zur Vorbereitung auf Klassenarbeiten
- passend zum Lehrplan in Deutsch
- mit kurzen Regeln zum Nachlesen
- auch geeignet zur Wiederholung in den Ferien
- bereitet zielgerichtet auf die 3. Klasse vor
- mit herausnehmbarem Lösungsteil

Noch mehr Titel unter
www.hauschkaverlag.de

ISBN 978-3-88100-282-0



9 783881 002820 [D] € 11,90
[A] € 12,20